

**SUPER-ZERO
& SEGURITA**

EM BUSCA DA SEGURANÇA



**FAÇA
A COISA
CERTA
2017**

thysssenkrupp



OLÁ PESSOAL!

VAMOS APRENDER A USAR O ELEVADOR CORRETAMENTE?



PARECE ESTAR LOTADO, PEGAMOS O PRÓXIMO, CERTO FILHO?

É ISSO AÍ PAPAÍ!

RESPEITE A LOTAÇÃO MÁXIMA DOS ELEVADORES.



PAI, EU JÁ CHAMEI O ELEVADOR, NÃO PRECISA CHAMAR OUTRO!

MUITO BEM, FILHA!

HAVENDO DOIS OU MAIS ELEVADORES, CHAME SOMENTE UM.



FILHO, SE VOCE QUISER MANTER A PORTA DA CABINA ABERTA, MEXA A MÃO DE CIMA PARA BAIXO.


PARA MANTER A PORTA DO ELEVADOR ABERTA, NÃO DEIXE A MÃO PARADA. FAÇA UM MOVIMENTO VERTICAL COM A MÃO.



VENHA FILHA, MAS CUIDE COM O DEGRAL.

TÁ BOM MAMÃE!

OLHE BEM SE O PISO ESTÁ ALINHADO COM O ELEVADOR.



CALMA FILHO, SEMPRE DEVEMOS ESPERAR A PORTA DE DENTRO ABRIR COMPLETAMENTE.

SÓ ABRA A PORTA DE FORA QUANDO A PORTA DE DENTRO ESTIVER TOTALMENTE ABERTA.




MUITO BEM, MEU FILHO. VOCÊ ESTÁ APRENDENDO!

VIU PAPAÍ, JÁ ESTAMOS SUBINDO!

OBSERVE A SINALIZAÇÃO AO CHAMAR O ELEVADOR.

VAMOS COLORIR!



APERTE APENAS UM DOS BOTÕES!
APERTAR OS DOIS NÃO FAZ O ELEVADOR
CHEGAR MAIS RÁPIDO!



MESMO COM ASCENSORISTA,
A CHAMADA DE PAVIMENTO SELECIONA
SOMENTE UM ELEVADOR.



AGORA VAMOS
PARAR DE BRINCAR
E, IR PARA CASA,
LÁ BRINCAREMOS
MAIS!

TÁ BOM
PAPAI.

CRIANÇAS NÃO DEVEM VIAJAR SOZINHAS
E NÃO PODEM BRINCAR NO ELEVADOR.



ASSIM
QUE O
SUPER ZERO
ENSINOU,
NÉ MÃE?

ISSO
MESMO
FILHA!

SE FOR DESCER POR ÚLTIMO,
FIQUE NO FUNDO DO ELEVADOR.



EMERGÊNCIA!

CALMA PESSOAL,
ESTOU AQUI PARA
O RESGATE!

EM CASO DE EMERGÊNCIA, ACIONE
O BOTÃO DE EMERGÊNCIA E FIQUE
TRANQUILO AGUARDANDO PELO RESGATE.




VIRAM
COMO É
FÁCIL
SEGUIR
ESSAS
REGRAS,
PESSOAL?


CONTAMOS
COM A AJUDA
DE TODOS
VOCÊS PARA
MANTER OS
ELEVADORES
E AS PESSOAS
SEGUROS!

SIGA AS REGRAS E ENSINE
A TODOS SEUS AMIGOS.

USO CORRETO DAS ESCADAS ROLANTES




AO ENTRAR NA ESCADA ROLANTE, POSICIONE-SE AO CENTRO DO DEGRÁU, SEGRE FIRME NOS CORRIMÃOS E PERMANEÇA OLHANDO PARA FRENTE



NÃO SE DEBRUCE SOBRE O CORRIMÃO




NÃO TRANSPORTE CARRINHOS OU SIMILARES



ANIMAIS DE ESTIMAÇÃO DEVEM SER CARREGADOS



NÃO APOIE OS PÉS SOBRE O RODAPÉ



ATENÇÃO AO UTILIZAR A ESCADA ROLANTE COM ROLUPAS LONGAS, CALÇADOS DE BORRACHA OU DESAMARRADOS



NÃO SE SENTE NOS DEGRÁUS DA ESCADA



CRIANÇAS DEVEM SEMPRE ESTAR ACOMPANHADAS DOS PAIS OU RESPONSÁVEIS




NÃO SE APOIE SOBRE O CORRIMÃO



UTILIZE O ELEVADOR AO CARREGAR EXCESSO DE SACOLAS OU CARGA




NÃO CORRA OU ANDE NO SENTIDO CONTRÁRIO AO FLUXO DA ESCADA



NÃO DESLIZE SOBRE O CORRIMÃO

COMPLETE A IMAGEM


COMPLETE AS IMAGENS ABAIXO COLOCANDO CADA
PEDAÇO DO DESENHO EM SEU LOCAL CORRETO.




RESPEITE A LOTAÇÃO MÁXIMA DOS
ELEVADORES.








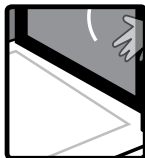
HAVENDO DOIS OU MAIS ELEVADORES,
CHAME SOMENTE UM.








PARA MANTER A PORTA DO ELEVADOR
ABERTA, NÃO DEIXE A MÃO PARADA.
FAÇA UM MOVIMENTO VERTICAL COM A MÃO.






JOGO DOS 7 erros

VAMOS ENCONTRAR AS SETE DIFERENÇAS ENTRE AS DUAS CENAS?



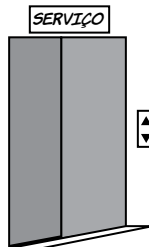
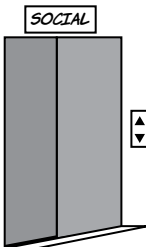


SE FOR DESCER POR ÚLTIMO,
FIQUE NO FUNDO DO ELEVADOR.




RESPOSTAS: 1) SAIÃO DA MENINA 2) BRINCO DA MÃE 3 E 4) BOLSA E ESTAMPA DE FLOR DA MULHER PRÓXIMA À PORTA DO ELEVADOR
5 E 6) BOTÃO E VISOR NO PAINEL DE OPERAÇÃO 7) FLOR NO CABELO DA MENINA

LABIRINTO

A NOSSA AMIGUINHA QUER LEVAR SEU CACHORRINHO PARA PASSEAR.
AJUDE A MENINA A ENCONTRAR O ELEVADOR ADEQUADO.



RESP.:



☎ 0800.7070.499

🐦 @seuelevador

📺 seuelevador

📘 /thyssenkruppelevadores

🏠 www.thyssenkruppelevadores.com.br/blog



Curta a nossa fan page e confira fotos e dicas sobre o uso correto dos equipamentos!



engineering.tomorrow.together.


thyssenkrupp